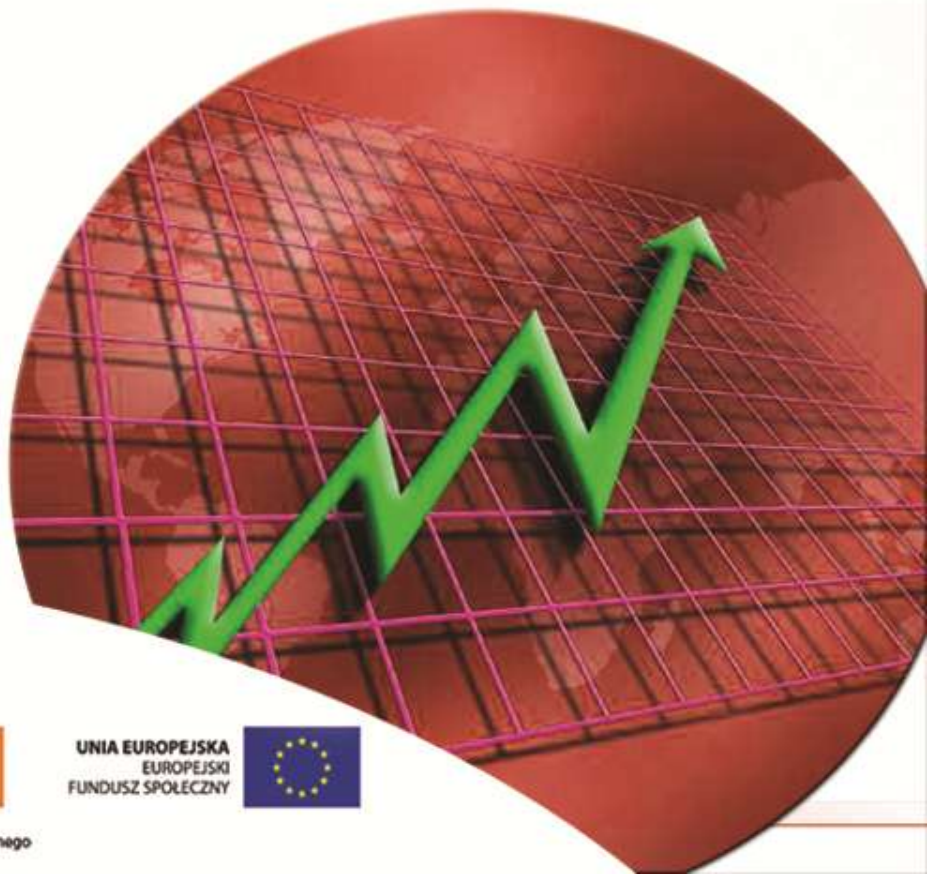




Małopolskie
Obserwatorium
Polityki
Społecznej

Regionalna Platforma Współpracy
Kraków, 28.06.2012 r.

Diagnozowanie lokalnych potrzeb i problemów – bazy danych MAŁOPOLSKIEGO OBSERWATORIUM POLITYKI SPOŁECZNEJ



KAPITAŁ LUDZKI
NARODOWA STRATEGIA SPÓJNOŚCI



UNIA EUROPEJSKA
EUROPEJSKI
FUNDUSZ SPOŁECZNY



Projekt współfinansowany przez Unię Europejską w ramach Europejskiego Funduszu Społecznego

3 REGIONALNE BAZY DANYCH



**Internetowa Biblioteka Małopolskich Obserwatoriów
Internetowy Obserwator Statystyk Społecznych
Małopolski Informator Społeczny**

Cel: Integrowanie dostępnych informacji z obszaru polityki społecznej

Zaplecze informacyjne dla:

- projektowania działań o charakterze strategicznym na poziomie lokalnym i regionalnym,
- przygotowywania wniosków o dofinansowanie z funduszy unijnych oraz innych zewnętrznych źródeł,
- rozpoznawania luk informacyjnych w kontekście planowanych działań badawczych,
- ułatwiania kontaktu instytucji pomocy i integracji społecznej,
- tworzenia nowych rozwiązań,
- ...

INTERNETOWA BIBLIOTEKA MAŁOPOLSKICH OBSERWATORIÓW



ZEWNĘTRZNE BADANIA, EKSPERTYZY, ANALIZY
www.politykaspoleczna.obserwatorium.malopolska.pl/biblioteka

- Biblioteka powstała **w wyniku współpracy Małopolskich Obserwatoriów:** Rynku Pracy i Edukacji oraz Polityki Społecznej i jest dostępna w serwisach internetowych obu projektów.
- Gromadzi w jednym miejscu informacje o różnorodnych publikacjach znajdujących się w Internecie, obejmując obszary:
 - ✓ rynku pracy
 - ✓ **integracji społecznej i równości szans**
 - ✓ edukacji
 - ✓ przedsiębiorczości.



INTERNETOWA BIBLIOTEKA MAŁOPOLSKICH OBSERWATORIÓW



ZEWNĘTRZNE BADANIA, EKSPERTYZY, ANALIZY
www.politykaspoleczna.obserwatorium.malopolska.pl/biblioteka

Jakie są zalety Biblioteki?



- większość publikacji jest dostępna „od ręki” (bezpośrednie linki),
- istnieje możliwość przeglądania wszystkich publikacji lub **wyszukiwania według wybranych kryteriów**,
- **każda publikacja jest opisana**, co pomaga w szybkim zorientowaniu się czy opracowanie odpowiada potrzebom użytkownika,
- wszystkie odnośniki prowadzące do publikacji są aktywne (**mechanizm sprawdzania aktualności linków**),
- użytkownik nie musi instalować na komputerze dodatkowego oprogramowania,
- obecnie w Bibliotece skatalogowano **1350** publikacji, w tym **613** w kategorii Integracja społeczna i równość szans,
- dystrybuowane są cykliczne „**Powiadomienia o nowościach**”.

INTERNETOWA BIBLIOTEKA MAŁOPOLSKICH OBSERWATORIÓW



ZEWNĘTRZNE BADANIA, EKSPERTYZY, ANALIZY
www.politykaspoleczna.obserwatorium.malopolska.pl/biblioteka

Wyszukiwanie publikacji

1. Wyszukiwanie proste:
 - tytuł, opis publikacji, autor/wykonawca, numer katalogowy
 - szukaj każdego słowa po kolei/szukaj tylko dokładnego wyrażenia
2. Wyszukiwanie tematyczne:
 - kategoria/zakres/obszar tematyczny

Integracja społeczna i
równość szans

Rodzina i dziecko

- Sytuacja dzieci i młodzieży
- Warunki funkcjonowania rodzin
 - Dysfunkcje rodzin
 - Samotne rodzicielstwo
 - Rodziny wielodzietne
- Rodzinne formy opieki zastępczej

3. Inne opcje wyszukiwania:
 - data opublikowania, data dodania publikacji, zakres geograficzny, dostępność, rodzaj publikacji

[PRZEJDŹ DO WITRYNY](#)

INTERNETOWY OBSERWATOR STATYSTYK SPOŁECZNYCH



WIZUALIZACJA WSKAŹNIKÓW SPOŁECZNYCH

www.obserwator.rops.krakow.pl

Obserwator **obrazuje** różnorodne dane statystyczne dotyczące Małopolski, w tym opisujące:

- jakość i standard życia mieszkańców
- sytuację demograficzną regionu
- bezpieczeństwo publiczne
- stan zdrowia Małopolan
- dostęp do kultury i innych społecznych dóbr

Wybierz

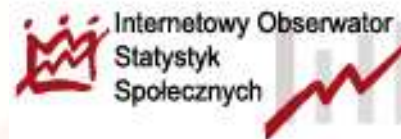
- > JAKOŚĆ ŻYCIA
- > POMOC SPOŁECZNA
- > DEMOGRAFIA
- > BEZPIECZEŃSTWO PUBLICZNE
- > MOBILNOŚĆ
- > ZDROWIE
- > KULTURA
- > EDUKACJA
- > RYNEK PRACY
- > NIEPEŁNOSPRAWNI
- > TURYSTYKA
- > UBÓSTWO
- > GOSPODARSTWA DOMOWE
- > EMERYTURY I RENTY
- > PRZESTĘPCZOŚĆ NIELETNICH
- > DOMY POMOCY SPOŁECZNEJ
- > DOŻYWIANIE

INTERNETOWY OBSERWATOR STATYSTYK SPOŁECZNYCH



WIZUALIZACJA WSKAŹNIKÓW SPOŁECZNYCH

www.obserwator.rops.krakow.pl



Jakie są zalety Obserwatora?

- baza danych „Obserwatora” jest **aktualizowana na bieżąco**, a lista prezentowanych statystyk podlega rozbudowie,
- najwcześniejsze dane charakteryzują 2007 rok,
- dane pochodzą wyłącznie z **wiarygodnych źródeł** (sprawozdania resortowe: MPiPS, PRZEMOC, DOŻYWIANIE; GUS),
- statystyki w większości dostępne są na poziomie **województwa, powiatów i gmin**,
- z „OPISU” statystyki można dowiedzieć się jak została wyliczona i z jakich danych skonstruowana,
- **Obserwator ułatwia:**
 - dostęp do informacji w krótszym czasie - dane z różnych źródeł w jednym miejscu,
 - analizę i interpretację informacji - dane w przystępnym opracowaniu graficznym,
 - obserwację zmian - zestawienia statystyk z kolejnych lat.

INTERNETOWY OBSERWATOR STATYSTYK SPOŁECZNYCH



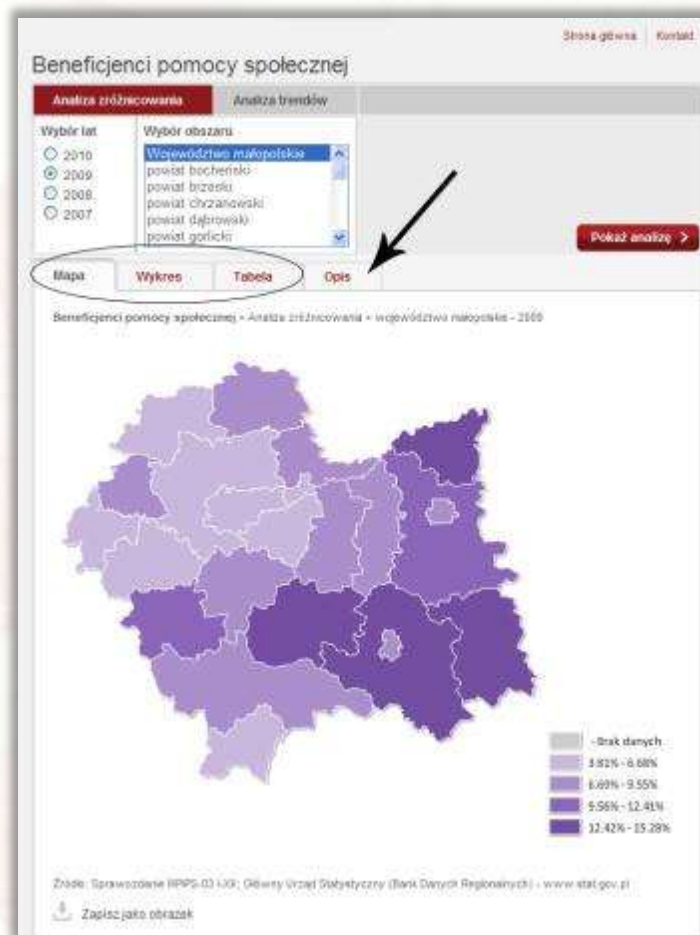
WIZUALIZACJA WSKAŹNIKÓW SPOŁECZNYCH

www.obserwator.rops.krakow.pl

W jaki sposób można analizować zgromadzone statystyki?

1. **ANALIZA ZRÓŻNICOWANIA** - umożliwia porównywanie danych jednorocznych poszczególnych gmin i powiatów przy pomocy:

- mapy,
- wykresu słupkowego,
- tabeli.



INTERNETOWY OBSERWATOR STATYSTYK SPOŁECZNYCH

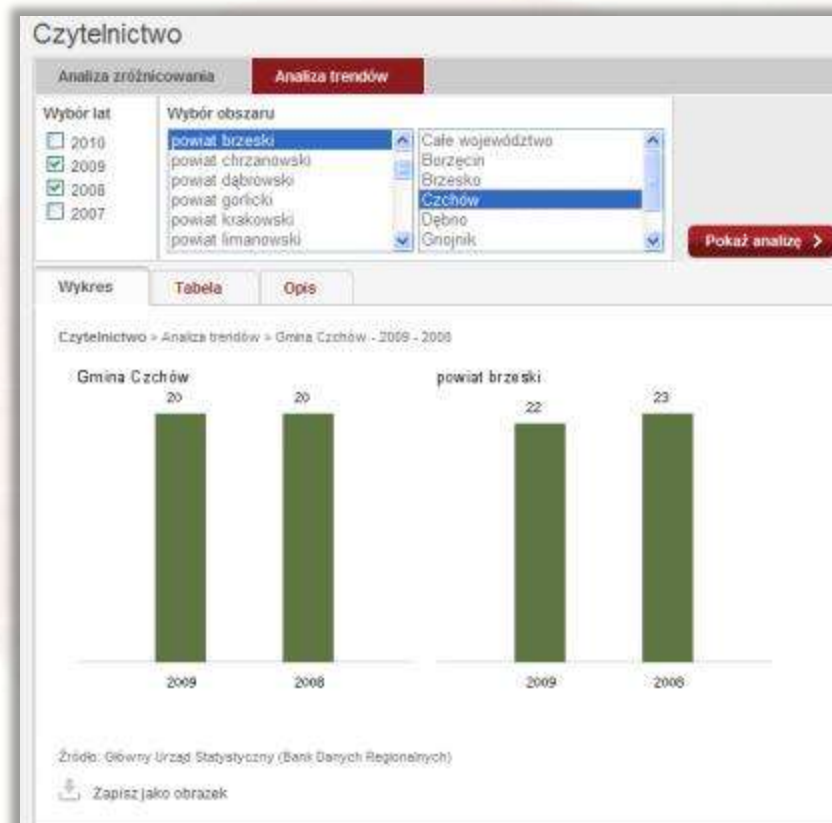


WIZUALIZACJA WSKAŹNIKÓW SPOŁECZNYCH

www.obserwator.rops.krakow.pl

W jaki sposób można analizować zgromadzone statystyki?

- ANALIZA TRENDÓW** - pozwala porównywać dane z różnych lat na poziomie gmin, powiatów, województwa i kraju:
 - analiza trendów przedstawiana jest wyłącznie za pomocą wykresu słupkowego i tabeli,
 - do porównania wybieramy dwa obszary z różnych szczebli administracyjnych,
 - dane na poziomie wojewódzkim domyślnie porównywane są do danych krajowych.



INTERNETOWY OBSERWATOR STATYSTYK SPOŁECZNYCH



WIZUALIZACJA WSKAŹNIKÓW SPOŁECZNYCH

www.obserwator.rops.krakow.pl

Dodatkowo:

- ✓ Użytkownik może pobrać dane źródłowe do swojego komputera. W tym celu należy kliknąć zakładkę „tabela” i wykorzystać opcję „pobierz” oraz wybrać formę zapisu danych.
- ✓ Istnieje możliwość zapisu wygenerowanych map, wykresów i tabel.
- ✓ W przypadku, gdy statystyka dostępna jest wyłącznie na szczeblu wojewódzkim i krajowym, nie ma możliwości wyboru rodzaju analizy: wykonuje się wyłącznie analizę trendów przy pomocy wykresów i tabel (system sam rozpoznaje wskaźniki, dla których podpięte są dane wyłącznie na poziomie województwa i kraju).

[PRZEJDŹ DO WITRYNY](#)

MAŁOPOLSKI INFORMATOR SPOŁECZNY



DANE PODMIOTÓW POMOCY I INTEGRACJI SPOŁECZNEJ

www.mis.rops.krakow.pl

Regionalna baza instytucji pomocy i integracji społecznej w regionie: wybór jednostek wg definicji „Szczegółowego Opisu Priorytetów Programu Operacyjnego Kapitał Ludzki 2007 – 2013” oraz dodatkowo dane o instytucjach rynku pracy i instytucjach oświatowych.

Jakie są zalety Informatora?

- wszystkie dane w jednym miejscu
- czytelne karty opisu (dane tele-adresowe + informacje dodatkowe)
- możliwość pobierania baz do komputera (listy zbiorcze, skrócone – Word, Excel)
- linki do zidentyfikowanych zewnętrznych baz danych innych podmiotów powiązanych ze sferą pomocy i integracji społecznej
- możliwość uczestnictwa w kompletowaniu i aktualizacji baz
- ułatwiona identyfikacja jednostek, usprawniony wzajemny kontakt, wsparcie informacyjne dla współpracy



MAŁOPOLSKI INFORMATOR SPOŁECZNY



DANE PODMIOTÓW POMOCY I INTEGRACJI SPOŁECZNEJ

www.mis.rops.krakow.pl

3 sposoby wyszukiwania:

- „Szukaj wg podziału terytorialnego” – wedle siedziby podmiotu (mapa)
- „Szukaj wg sektorów” - według podziału branżowego (np. pomoc społeczna, jednostki zatrudnienia socjalnego)
- „Wyszukiwanie proste” - według nazwy

3-poziomowy system aktualizacji danych:

- w oparciu o oficjalne rejestry i formularz „Dodaj do bazy” (np. dodawanie nowych podmiotów)
- na zaproszenie administratora (potwierdzenie lub korekta danych jednostek widniejących w bazie)
- z inicjatywy instytucji (opcja „aktualizuj” w karcie opisu podmiotu)

The screenshot displays the search interface of the MIS website. At the top, there are three search filters: "Szukaj wg. podziału administracyjnego" (selected), "Szukaj wg sektorów", and "Wyszukiwanie proste". Below the filters, a map of the Małopolskie voivodeship is shown. To the right of the map, there is a "Wybierz sektor:" dropdown menu with a list of categories. The selected category is "Jednostki pomocy społecznej", which is expanded to show a list of sub-categories: "REGIONALNY OŚRODEK POLITYKI SPOŁECZNEJ", "OŚRODKI POMOCY SPOŁECZNEJ", "DOWGATOWE CENTRA POMOCY RODZINE", "OŚRODKI KROKOWE", "OŚRODKI INTERWENCJI KRYZYSOWEJ", "BIUROSTWIE SPECJALISTYCZNEGO PORADZICTWA", "OŚRODKI WSPARCIA", "DOMY POMOCY SPOŁECZNEJ", and "MIAŁOWE OŚRODKI SOCJALNO-WYCHOWAWCZE". Below the list, there are several other categories: "Jednostki zatrudnienia socjalnego", "Zakłady aktywności zawodowej", "Warsztaty terapii zajęciowej", "Organizacje pozarządowe", "Instytucje rynku pracy", and "Instytucje oświatowe". At the bottom of the interface, there is a search bar with the placeholder text "nazwa jednostki:" and a "szukaj" button.

[PRZEJDŹ DO WITRYNY](#)

STRONY WWW



- Bezpośrednio do baz:

www.politykaspoleczna.obserwatorium.malopolska.pl/biblioteka

www.obserwator.rops.krakow.pl

www.mis.rops.krakow.pl

- Poprzez serwis internetowy Projektu:

www.politykaspoleczna.obserwatorium.malopolska.pl

- Poprzez stronę Regionalnego Ośrodka Polityki Społecznej:

www.rops.krakow.pl



Małopolskie
Obserwatorium
Polityki
Społecznej



ROPS
KRAKÓW
REGIONALNY OŚRODEK POLITYKI SPOŁECZNEJ

Dziękuję za uwagę

Barbara Gil

bgil@rops.krakow.pl

Regionalny Ośrodek Polityki Społecznej w Krakowie

Małopolskie Obserwatorium Polityki Społecznej

ul. Piastowska 32, 30 – 070 Kraków

obserwatorium@rops.krakow.pl

www.politykaspoleczna.obserwatorium.malopolska.pl